



MERCADO ARGENTINO
DE VALORES S.A.

INFORME MENSUAL

Abril 2026

Monto negociado

Volumen operado

\$2.502.607 MILLONES

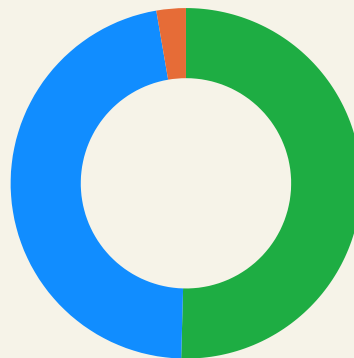
-10 % con respecto al mes previo

+51% interanual

Instrumentos pendientes de vencimiento

\$6.100.499 MILLONES

+2,9 % con respecto al mes previo

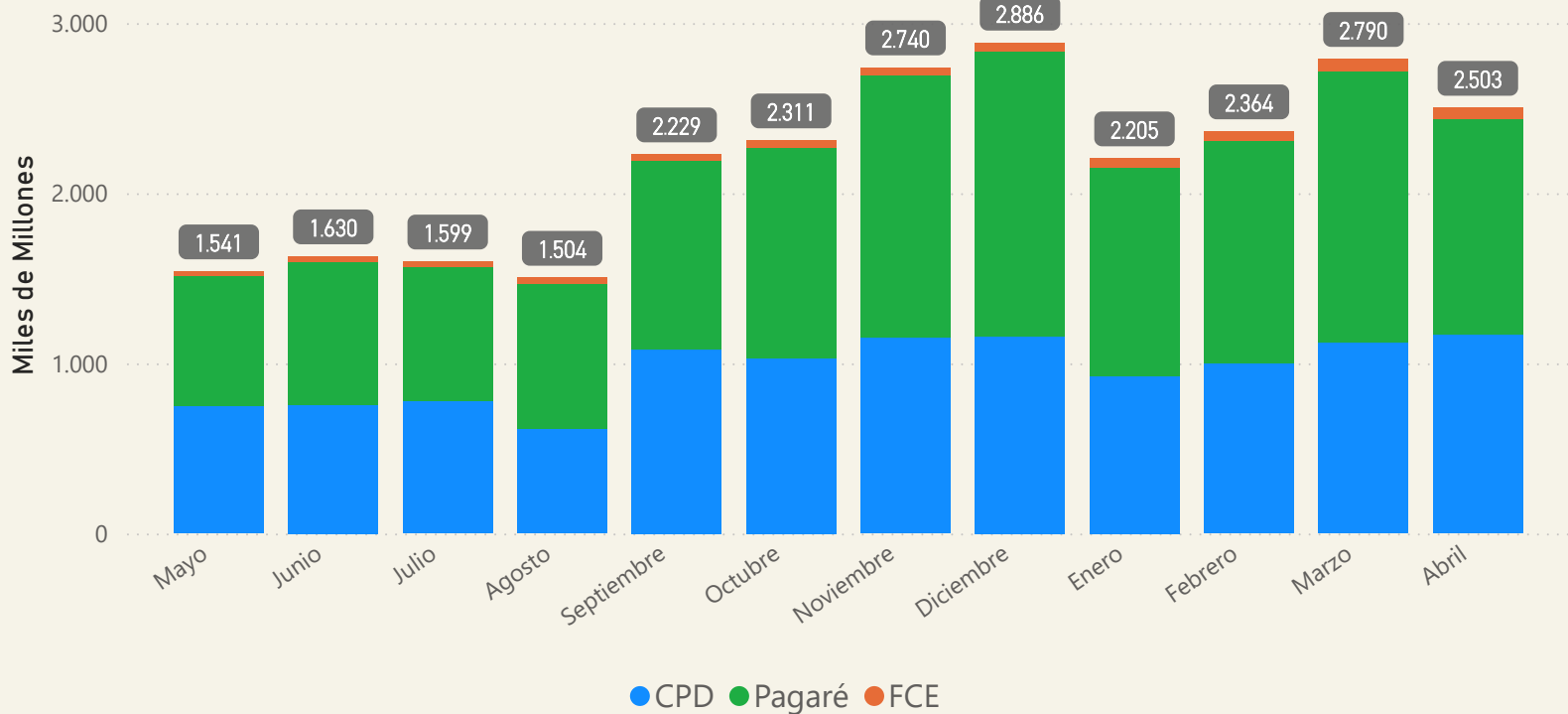


Pagaré Bursátil Electrónico:
1.262.161 M / 50 %

Cheque de Pago Diferido:
1.172.652 M / 47 %

Factura de Crédito Electrónica:
67.794 M / 3 %

Monto Negociado



MERCADO ARGENTINO
DE VALORES S.A.

Pagaré Bursátil Electrónico

\$1.262.161 MILLONES

-21,0 % con respecto al mes previo

+17,7 % interanual

1.178.247 M

No Garantizado

77.675 M

Avalado

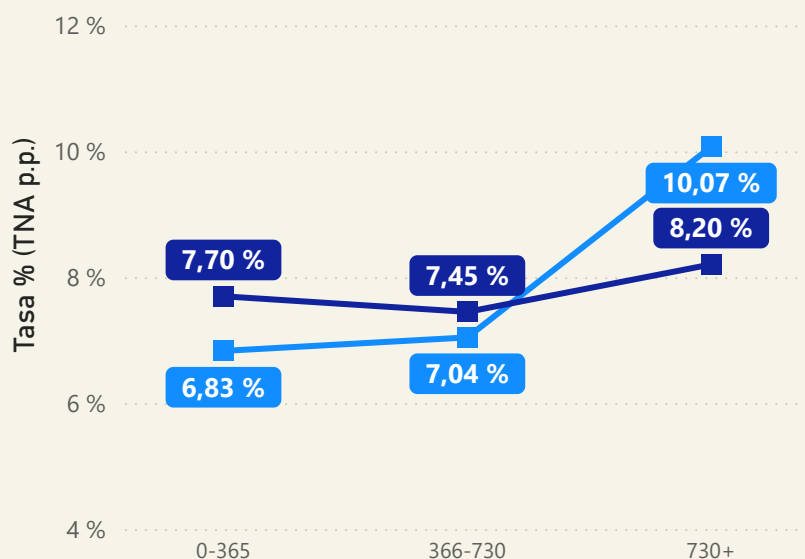
6.239 M

Garantizado

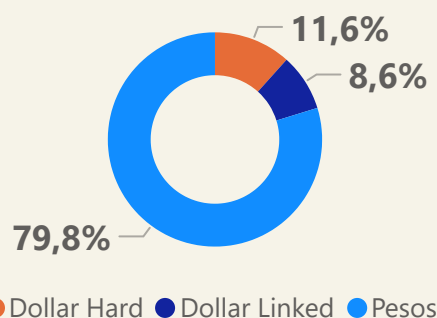
Tasas de referencia MAV

Nominados en dólares

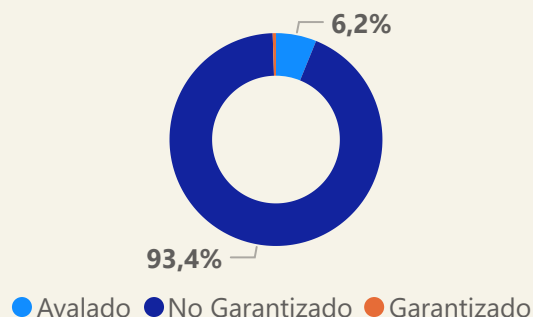
■ Avalado ■ Garantizado ■ No Garantizado



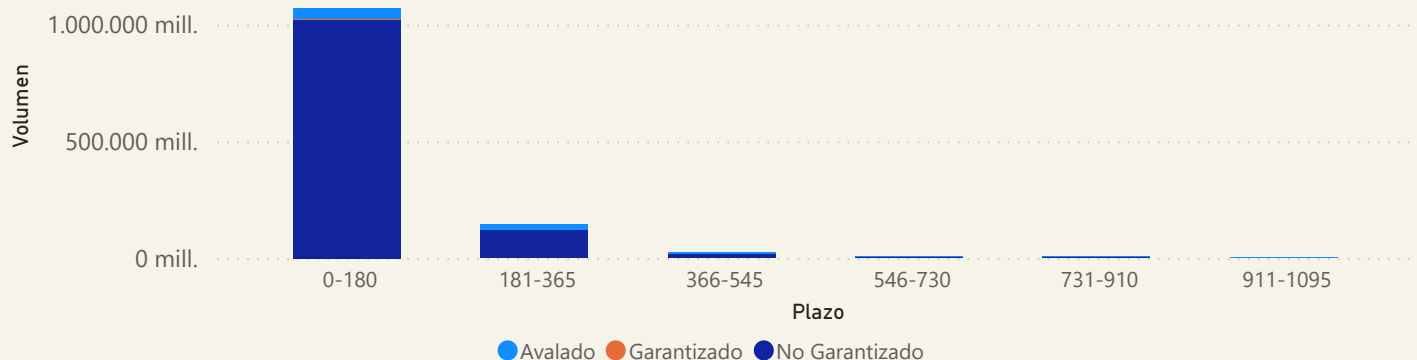
Moneda



Segmento



Volumen por plazo de vencimiento



MERCADO ARGENTINO
DE VALORES S.A.

Cheque de Pago Diferido

\$1.172.652 MILLONES

+4,8 % con respecto al mes previo

+110,3 % interanual

856.866 M

No Garantizado

288.138 M

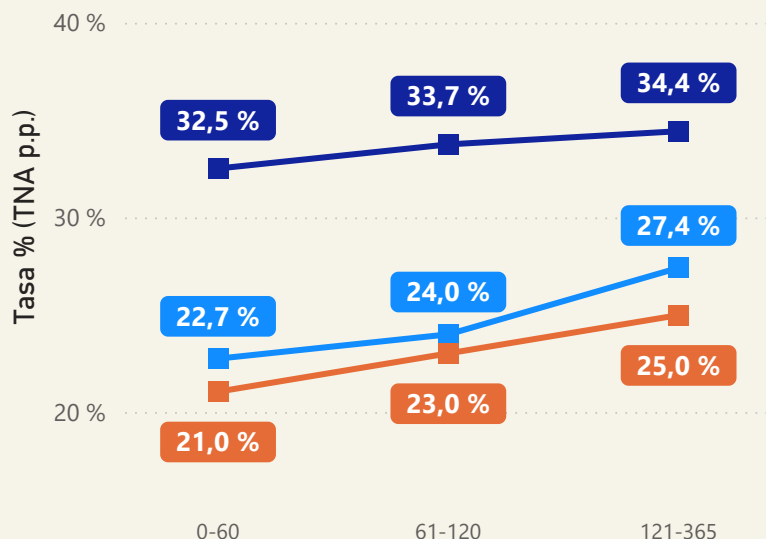
Avalado

27.648 M

Garantizado

Tasas de referencia MAV

Avalado Garantizado No Garantizado

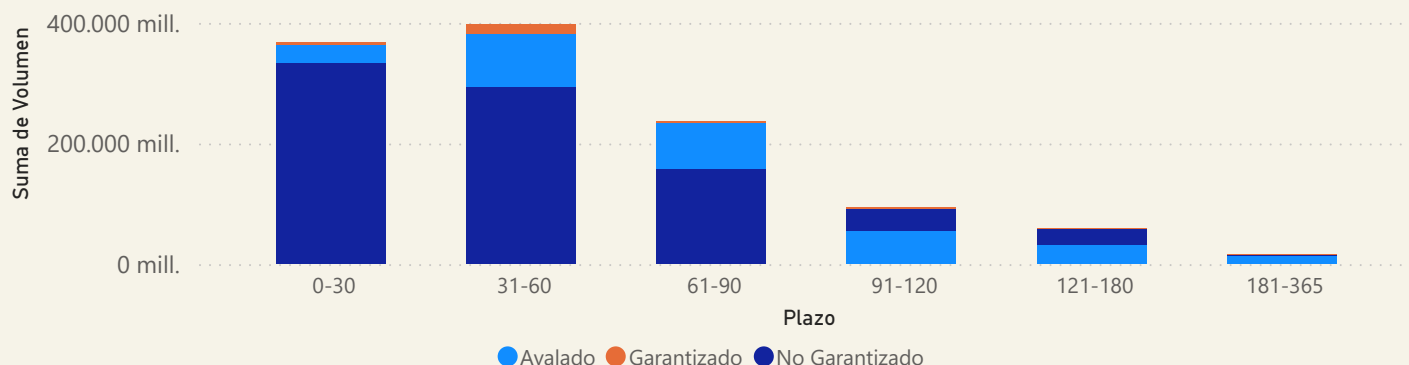


La tasa promedio de Cheques Avalados se ubica en **24,71 %**, 247 pbs. por debajo de la tasa informada en el mes anterior.

La tasa promedio de Cheques No Garantizados se ubicó en **33,56 %**, implicando una baja de 359 pbs. respecto al mes anterior.

La tasa promedio de Cheques Garantizados MAV se ubicó en **23,01 %**, 269 pbs. por debajo de la tasa informada en el mes anterior.

Volumen por plazo de vencimiento



MERCADO ARGENTINO
DE VALORES S.A.

Factura de Crédito Electrónica

\$67.794 MILLONES

1.298

FCE negociadas

-5,8 % con respecto al mes previo

+188,7 % interanual

Ranking empresas obligadas al pago

Expresado en Millones de pesos

YPF S.A.

21.505

INC S.A.

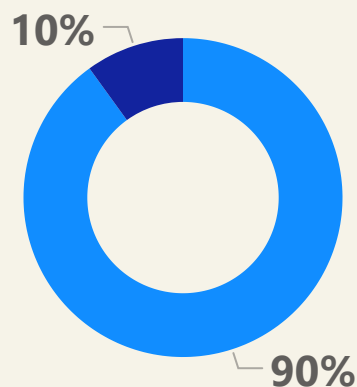
11.307

VISTA ENERGY ARGENTINA S.A.U.

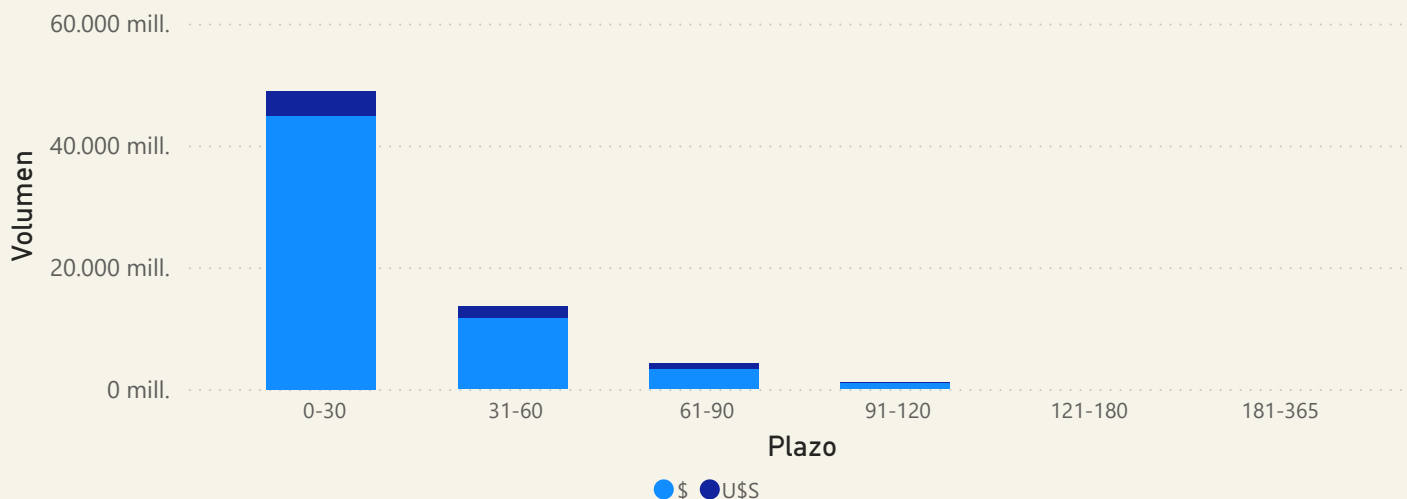
6.338

Moneda

● \$ ● USD



Volumen por plazo de vencimiento



MERCADO ARGENTINO
DE VALORES S.A.

Ranking de Agentes

Cheque de Pago Diferido

Top 20

Compra

Agente	Monto negociado ▼
ALLARIA	175.787
GLOBAL VALORES	136.077
ADCAP SECURITIES ARG	88.171
ZOFINGEN SECURITIES	73.865
OPTION SECURITIES	65.962
COMAFI BURSÁTIL	38.182
ALCHEMY VALORES	36.175
SBS TRADING	35.902
BULL MARKET BROKERS	32.109
BUENOS AIRES VALORES	24.314
S&C INVERSIONES	23.963
ALYCBUR	23.823
BALANZ CAPITAL	23.109
SCHWEBER SECURITIES	22.906
BANCO DE SERV Y TRANSP	20.000
ARG SECURITIES ADVISORS	19.889
BANCO DE VALORES	18.139
MOMENTUM CAPITAL	16.904
INVIU	16.460
BANCO DINO	15.156

Venta

Agente	Monto negociado ▼
GLOBAL VALORES	136.087
ADCAP SECURITIES ARG	130.112
ZOFINGEN SECURITIES	92.029
ALLARIA	76.336
INVIU	43.281
COMAFI BURSÁTIL	41.063
OPTION SECURITIES	38.805
BUENOS AIRES VALORES	35.065
SBS TRADING	31.838
S&C INVERSIONES	31.448
BALANZ CAPITAL	31.366
BULL MARKET BROKERS	30.912
BANCO INDUSTRIAL	28.715
ST SECURITIES	22.818
MAX CAPITAL	19.771
ROSENTAL	19.409
TARALLO	19.069
ALYCBUR	18.210
BECERRA BURSÁTIL	17.929
INVERTIR EN BOLSA	17.802

Expresados en Millones de pesos*



MERCADO ARGENTINO
DE VALORES S.A.

Ranking de Agentes

Pagaré Bursátil Electrónico

Top 20

Compra

Agente	Monto negociado
GLOBAL VALORES	145.917
ALLARIA	123.847
ADCAP SECURITIES ARG	69.778
INVERTIR EN BOLSA	63.965
OPTION SECURITIES	62.260
DHALMORE CAPITAL	59.677
BULL MARKET BROKERS	54.978
MACRO SECURITIES	51.911
MAX CAPITAL	40.960
COCOS CAPITAL	39.144
BALANZ CAPITAL	38.425
VETA CAPITAL	35.672
LYNX VALORES	30.437
PP INVERSIONES	26.947
METROCORP VALORES	23.605
COMAFI BURSÁTIL	23.312
SBS TRADING	22.016
BUENOS AIRES VALORES	20.901
BANCO DE VALORES	18.493
S&C INVERSIONES	18.491

Venta

Agente	Monto negociado
GLOBAL VALORES	145.261
ALLARIA	113.668
ADCAP SECURITIES ARG	84.181
OPTION SECURITIES	76.316
DHALMORE CAPITAL	61.602
MACRO SECURITIES	53.182
BULL MARKET BROKERS	47.737
BALANZ CAPITAL	41.935
MAX CAPITAL	41.250
COCOS CAPITAL	39.773
INVERTIR EN BOLSA	39.597
GMC VALORES	35.482
PP INVERSIONES	34.005
VETA CAPITAL	31.574
LYNX VALORES	30.437
COMAFI BURSÁTIL	23.997
BUENOS AIRES VALORES	20.888
BANCO DE VALORES	18.385
SBS TRADING	17.922
STONEX SECURITIES	17.732



Ranking de Agentes

Factura de Crédito Electrónica

Top 20

Compra

Agente	Monto negociado
ZOFINGEN SECURITIES	25.958
ALLARIA	14.578
MACRO SECURITIES	6.152
ARG SECURITIES ADVISORS	5.282
ALYCBUR	2.629
ALCHEMY VALORES	1.838
META INVERSIONES	1.547
OPTION SECURITIES	1.323
BENEDIT BURSÁTIL	1.252
INVESTMENT MANAGERS	1.183
DEBURSA ALYC	770
LATIN SECURITIES	709
ROSENTAL	586
S&C INVERSIONES	507
ADCAP SECURITIES ARG	492
ECO VALORES	426
MOMENTUM CAPITAL	386
CONO SUR INVERSIONES	368
SCHWEBER SECURITIES	353
VETA CAPITAL	319

Venta

Agente	Monto negociado
ZOFINGEN SECURITIES	30.212
MACRO SECURITIES	16.213
ARG SECURITIES ADVISORS	2.324
LATIN SECURITIES	2.126
ALLARIA	1.958
INVESTMENT MANAGERS	1.441
CRITERIA WM	1.228
ADCAP SECURITIES ARG	859
BENEDIT BURSÁTIL	797
SCHWEBER SECURITIES	793
DHALMORE CAPITAL	769
ALYCBUR	726
BUENOS AIRES VALORES	701
ROSENTAL	586
S&C INVERSIONES	584
NEIX	554
ALCHEMY VALORES	543
DA VALORES	528
COMAFI BURSÁTIL	517
PP INVERSIONES	493



Anexos

Los correspondientes archivos se encuentran disponibles en la carpeta Zip anunciados de la siguiente manera:

Anexo I:

- Base Mensual

Anexo II:

- Volumen negociado por avalista.

Anexo III:

- Ranking operatoria por Agente MAV.

www.mav-sa.com.ar



@MAVSAOficial



MERCADO ARGENTINO
DE VALORES S.A.